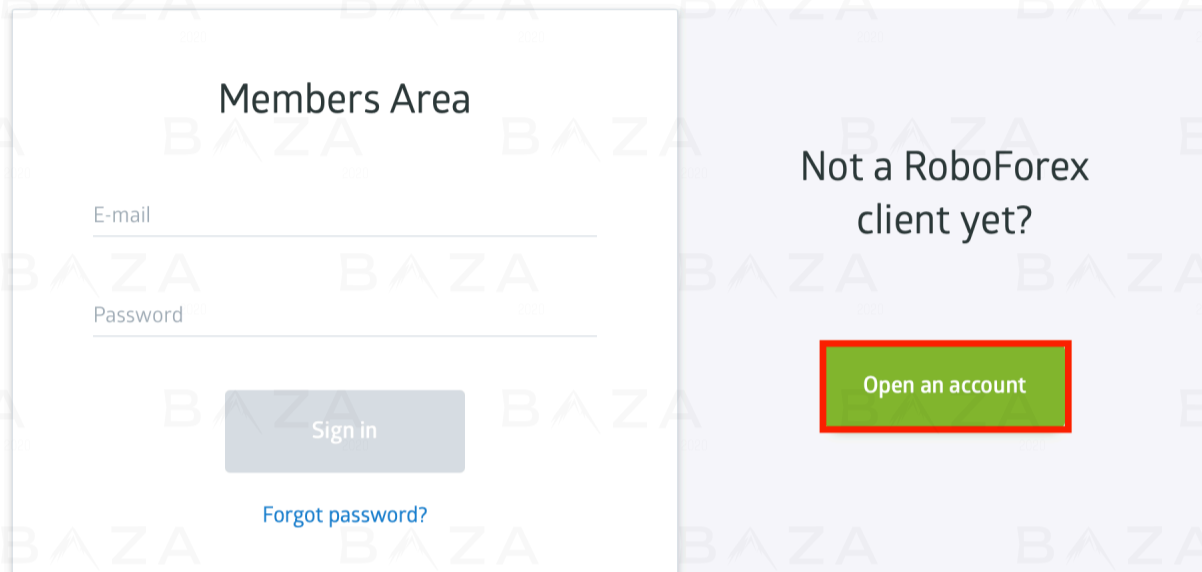


Регистрация и верификация личного кабинета RoboForex

Важно! Для начала регистрации необходимо перейти по ссылке:
<https://my.roboforex.com/en/?a=baza2020>

Сотрудничество с брокером **RoboForex** начинается с нажатия кнопки «**Open an account**».

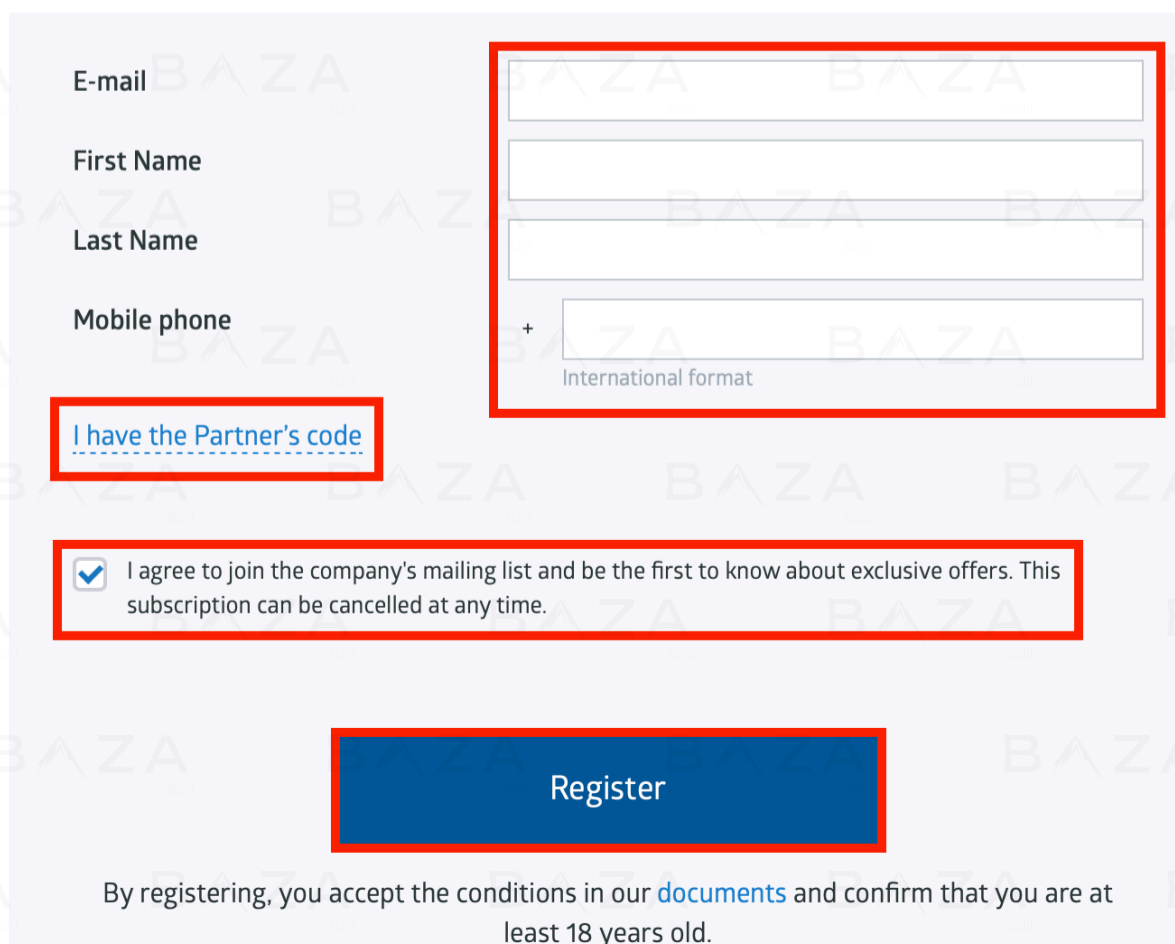


Далее в анкете необходимо указать Ваши реальные данные - актуальный E-mail, Имя и Фамилию латиницей, и Ваш актуальный номер телефона начиная с 7.

Обратите внимание, если система не пропускает номер телефона, то укажите код 77, номер можно будет изменить позже в личном кабинете.

Нажмите синюю надпись «**I have the Partner's code**» и введите код **baza2020**

Поставьте галочку «**I agree to join...**» и нажмите кнопку «**Register**» для завершения регистрации личного кабинета **RoboForex**.



Открытие торгового счёта

Важно! Нужно указывать параметры так, как это указано ниже.
В личном кабинете RoboForex наведите вверху на кнопку «Accounts» и далее нажмите на «Real account». Далее выберите следующие параметры:

Trading account - Real;
Trading platform - MetaTrader 5;
Account Type - MT5 ProCent;
Hedge system - Yes;
Currency - USD;
Leverage - 1:2000;

Ставим галочку «I agree to the...», придумываем пароль и подтверждаем его.

The screenshot shows the 'Open a Trading Account' page for RoboForex Ltd. The navigation bar includes 'Accounts', 'Funds', 'Profile', 'Partner', 'Investments', 'Help', '\$ 1.3M Promo', 'My profile', and 'Exit'. The breadcrumb trail is 'Home / Accounts / Real account'. The main heading is 'Open a Trading Account - RoboForex Ltd'. The 'Trading account' section has tabs for 'Real', 'Demo', 'CopyFX Trader', and 'Partner'. The 'Real' tab is active. The form fields are:

- Trading platform: MetaTrader 5
- Account Type: MT5 ProCent
- Hedge system: Yes (selected)
- Currency: USD
- Leverage: 1:2000
- Agreement: I agree to the terms of the increased leverage program
- Password: (empty)
- Confirm Password: (empty)

 A 'Leverage' warning box states: 'If you register a trading account for the first time, we recommend you to choose 1:500 leverage. If you choose 1:500 leverage and have 100 USD on your account, your trade value is 50,000 USD.'

Важно! Ниже в окне «Additional information» нужно указывать актуальные данные, так как после нужно будет пройти верификацию.

Для завершения открытия счёта нажмите «Confirm».

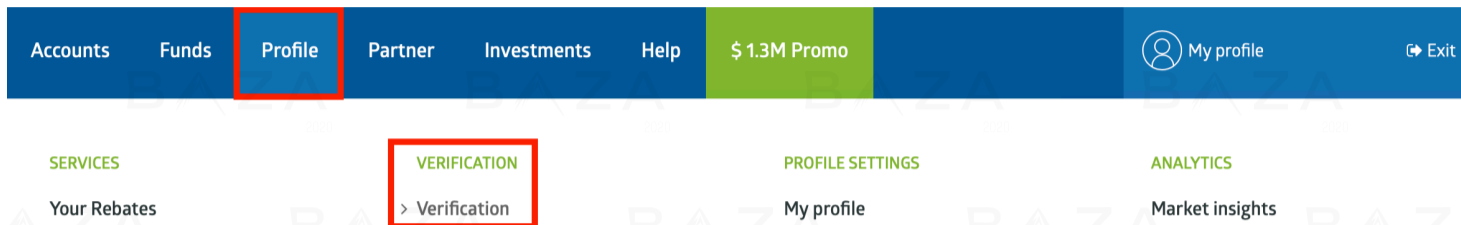
The screenshot shows the 'Additional information' section of the account opening process. The form fields are:

- Country of Residence: Russia
- Town/City: Moscow
- Address: (empty)
- Postcode: (empty)

 A blue 'Confirm' button is located at the bottom of the form.

Верификация личного кабинета RoboForex

Для начала верификации перейдите вверху в «Profile» -> «Verification».



В верхней части страницы можно отслеживать статус верификации.
До пополнения счёта необходимо верифицировать:

Электронную почту;
Документ удостоверяющий личность;
Адрес регистрации.

Внимание! Всегда указывайте реальные данные!

Verification

Verification type	Status
E-mail verification	No Pass the verification
ID/Passport Verification	No Pass the verification
Address verification	No Pass the verification

Верификация почты.

Введите актуальный адрес электронной почты, нажмите «Send code», далее в появившейся строке «Enter the confirmation code» введите код из письма, оно может попасть в папку «Спам». После нажмите «Confirm», на этом верификация почты завершена.

E-mail verification

Status: **Unconfirmed**

E-mail:

Верификация паспорта

Для верификации документа удостоверяющего личность нажмите «**Pass the verification**» напротив «ID/Passpot Verification» вверху страницы или просто спуститесь ниже.

Укажите свои **актуальные** данные. Обратите внимание, если в строке не указано «**English Chars**», то данную строку можно заполнить используя язык выданного документа.

Status: **Not verified**

Имя	Name *	<input type="text" value="John"/>
Фамилия	Surname *	<input type="text" value="Smith"/>
Пол	Gender *	<input type="radio"/> Male <input type="radio"/> Female
Дата рождения	Date of birth *	<input type="text" value="month, day, year"/>
	Are you a PEP (Political Exposed Person)? *	<input type="radio"/> Yes <input checked="" type="radio"/> No
	Are you a reportable entity under FATCA? *	<input type="radio"/> Yes <input checked="" type="radio"/> No
Серия и номер паспорта	Number of your National ID card or Passport *	<input type="text" value="892020281"/>
Кем выдан	Issuing authority *	<input type="text" value="Houston Passport Agency"/>
Дата выдачи	Issue date *	<input type="text" value="month, day, year"/>
Национальность	Nationality *	<input type="text" value="Russia"/>
	Copy of the Document *	<input type="button" value="Choose file"/>
Необходимо загрузить скан 2-3 страницы паспорта		Supported file extensions are bmp, gif, jpg, jpeg, pdf, png, size is up to 4096 KB.
		<input type="button" value="Photo using web camera"/>

Верификация адреса

Для верификации адреса нажмите «[Pass the verification](#)» напротив «[Address verification](#)» вверху страницы или просто спуститесь ниже.

Укажите свои **актуальные** данные. Обратите внимание, если в строке не указано «**English Chars**», то данную строку можно заполнить используя язык выданного документа.

Status: **Not verified**

Type of the document * **Выбираем Passport** →

Страна Country

Город City (English Chars) *

Адрес Address (English Chars) *

Почтовый индекс Postcode

Copy of the document *

Загружаем скан разворота паспорта с пропиской

Supported file extensions are bmp, gif, jpg, jpeg, pdf, png, size is up to 4096 KB.

Для завершения верификации нажмите «**Send**».

Подтверждение верификации обычно занимает до 72-х часов, после этого можно пополнять ранее созданный счёт.